

# Beduin Scandinavia

## Designia, mukavuuksia ja paljon tilaa

Loft-tyyppiset tilaratkaisut ja luonnonläheiset materiaalit luovat skandinaavisen tunnelman, johon on yhdistetty ripaus luksusta. Dethleffsin lippulaivassa nautit vaunumatkailusta 365 päivää vuodessa sillä vakiovarusteisiin kuuluvat tehokas ja tasainen nestekeskuslämmitys sekä ylellinen lattialämmitys takaavat kodikkaan lämmön myös pakkasella.

## Verhoilut



+ Amposta-verhoilu



+ Badalona-verhoilu


○



+ Tarragona-verhoilu

○

## Kalusteet



+ Kalustesävy Amberes Oak

○ vaihtoehto (osittain lisähinta)

## Yhteenveto

Kokonaispituus n.	806 - 901 cm
Kokonaisleveys n.	230 - 250 cm
Kokonaiskorkeus n.	265 cm
Sisäkorkeus n.	198 cm

Enimmäisarvot eivät välttämättä koske kaikkia malleja tai joitakin vain lisävarusteen yhteydessä.

## Kohokohtia

- + Kattavat varusteet: vakiona nestekeskuslämmitys ja nestekiertoinen lattialämmitys, sileä ulkopelti sekä paljon muuta
- + Nauti ruuanlaitosta myös lomalla: korkealaatuisesti varustettu keittiö, jossa liesi/uuni-yhdistelmä sekä paljon työtilaa
- + Ylellinen tunnelma: epäsuora valaistus ja keittiön valaistu takaseinä
- + Rentoudu ja nauti: laadukkaat verhoilumateriaalit ja pehmusteiden tyylikäs viimeistely kutsuvat luokseen
- + Astu sisään: extraleveä ikkunallinen ulko-ovi
- + Kaikki tarpeellinen hinnassa mukana: kattavat vakiovarusteet ympärivuotiseen lomailuun



# Beduin Scandinavia

## Tekniset tiedot



Beduin Scandinavia		550 RD	550 SE	670 BET	690 BQT
Hinta (sis. alv.)	€	55 290,-	55 290,-	61 990,-	63 990,-
Alusta		Kevytrakennealusta, 1800 kg	Kevytrakennealusta, 1800 kg	Kevytrakennealusta, 2200 kg	Kevytrakennealusta, 2200 kg
Kokonaispituus n.	cm	806	806	872	901
Korin pituus n.	cm	675	675	735	765
Kokonaisleveys n.	cm	230	230	250	250
Kokonaiskorkeus n.	cm	265	265	265	265
Etuteltan A-mitta n.	cm	1078	1078	1138	1163
Sisäkorkeus n.	cm	198	198	198	198
Vahvuus: lattia / sivuseinät / katto mm	mm	42 / 34 / 34	42 / 34 / 34	42 / 34 / 34	42 / 34 / 34
Rengaskoko		195 R14C LI106	195 R14C LI106	195/70 R14C LI104	195/70 R14C LI104
Vuode edessä P x L n.	cm	220 x 110			
Vuode keskellä P x L n.	cm		220 x 110	220 x 110	230 x 115
Vuode takana P x L n.	cm	195 x 150	2x 200 x 85 / 200 x 210	2x 200 x 85 / 200 x 230 O	200 x 185 - 155
Vuodepaikkoja vakiona/max.		3	3	3	3
Massa ajokunnossa (+/-5%)*	kg	1679 (1595 tai 1763)*	1654 (1571 tai 1737)*	1922 (1826 tai 2018)*	1948 (1851 tai 2045)*
Valmistajan määrittelemä lisävarusteiden max. yhteispaino*	kg	24	49	175	146
Suurin tekn. sallittu kokonaismassa vakiona*	kg	1800	1800	2200	2200
Lämmitys		Alde-nestekeskus, 6,4 kW kaasus+säh	Alde-nestekeskus, 6,4 kW kaasus+säh	Alde-nestekeskus, 6,4 kW kaasus+säh	Alde-nestekeskus, 6,4 kW kaasus+säh
Jääkaapin tilavuus (josta pakastelokero) n.	l	137 (15)	137 (15)	156 (29)	156 (29)
Harmaavesisäiliö n.	l	22	22	22	22
Raikasvesisäiliön tilavuus / ajon aikainen rajoitettu tilavuus	l	53 / 15	53 / 15	53 / 15	53 / 15
Pistorasiat 12 V / 230 V / USB		0 / 8 / 1	0 / 7 / 1	0 / 9 / 1	0 / 8 / 1

○ Lisävaruste — Ei mahdollinen ● Vakiovaruste ◆ Pakollinen ▲ Ei tiedossa julkaisuuhetkellä



\* INFO

Mainittu ajokuntoisen ajoneuvon massa on tyyppihyväksyntämenettelyssä määritetty oletusarvo. Todellinen punnittu ajokuntoisen ajoneuvon massa voi valmistustoleranssin vuoksi poiketa yllä mainitusta arvosta. Ajokuntoisen ajoneuvon massan ± 5 %:n poikkeama on lakisääteisesti sallittu ja mahdollinen. Sallittu vaihteluväli kilogrammoina on annettu suluisa ajokuntoisen ajoneuvon massan jälkeen. Valmistajan määrittämät lisävarusteiden massa on jokaiselle tyyppille ja pohjaratkaisulle määritetty laskennallinen arvo, jolla Dethleffs määrittää, kuinka paljon painoa on enintään käytettävissä tehtaalla asennetuille lisävarusteille. Lisävarusteiden rajoittamisella taataan, että vähimmäishyötymassa, eli lakisääteisesti määrätty vapaa massa matkatavaroille ja jälkikäteen asennetuille lisävarusteille, on todella

käytettävissä kuormalle ajoneuvoissa, jotka Dethleffs toimittaa. Ajoneuvosi todellinen paino tehtaalla toimitettaessa voidaan määrittää vasta punnituksessa hinnan lopussa. Jos punnitus osoittaa poikkeustapauksessa, että todellinen kuormausmahdollisuus alittaa lisävarusteiden rajoituksesta huolimatta vähimmäishyötymassan sallitun ylöspäin suuntautuvan painopoikkeaman, tarkastamme ennen ajoneuvon toimittamista yhdessä myyntikumppanisi ja sinun kanssasi, lisäämmekö ajoneuvon kantavuutta vai poistammeko lisävarusteita. Ajoneuvon suurinta teknisesti sallittua kokonaismassaa ei saa ylittää. Yksityiskohtaiset tiedot ja selitykset painomatematiikasta ja ajoneuvon kokoonpanosta löytyvät Oikeudelliset huomautukset -kappaleesta.

# Vakiovarusteet

550 RD	550 SE	670 BET	690 BQT
--------	--------	---------	---------

Alusta			
Renkaat peltivanteella 195 R14 C LI106 (1700 kg ja 1800 kg)	●	●	—
Renkaat peltivanteella 195/70 R 14 C LI104 (2200 - 2800 kg), kaksiakseliseen	—	—	●
Sinkitty alusta, jossa jarrut ja peruutusautomaatiikka	●	●	●
Alustan varusteet			
AKS-varmuuskytkin	●	●	●
Itsesäätävät jarrut (AAA)	●	●	●
Katettu aisa	●	●	●
Korkealaatuiset merkkirenkaat	●	●	●
Octagon-iskunvaimentimet	●	●	●
Pölykapselit 14" vanteisiin	●	●	●
Sinkityt tukijalat	●	●	●
Varusteet ulkopuolelle			
Avattavat suunnikkaanmuotoiset tuplalasi-ikkunat, pimennys- ja hyttysverhot	●	●	●
Eristetyt pyöräkotelot	●	●	●
Etuikkuna	●	●	●
Hyttysverkko-ovi	●	●	●
Kaasupullokotelon pohjassa kestävä alumiininen turkkilevy	●	●	●
Kestävä lasikuitukatto	●	●	●
Kirkaslasinen kattoluukku	●	●	●
Leveä yksiosainen ulko-ovi, jossa ikkuna	●	●	●
Midi-Heki-kattoikkuna, jossa pimennys- ja hyttysverhot sekä integroidut valot	●	●	●
Panoraama-etukattoikkuna	—	—	●
Sivuhelmiin integroidut ääri-valot	●	●	●
Säilytystila kahdelle kaasupullolle, joiden kunkin täyttöpaino on 11 kg	●	●	●
Vararengasteline kaasupullokotelossa	●	●	●
Vaunun etupäässä/kaasupullokotelossa LFI-tekniikalla (Long Fiber Injection) valmistettuja osia; parempi iskunkestävyys, pitkäikäisempiä, helposti vaihdettavissa	●	●	●
XPS-foam-eriste etu-, taka- ja sivuseinissä (490 alkaen)	●	●	—
XPS-foam-eriste etu-, taka- ja sivuseinissä (490 alkaen)	—	—	●
Ylöspäin kääntyvä vähän tilaa vievä kaasupullokotelon kansi	●	●	●
Ulkodeisign			
Etu- ja takaseinä valkoista sileää peltiä	●	●	●
Krominväriset vetokahvat	●	●	●
Valkoinen sileä ulkopelti (490 alkaen)	●	●	●
Tavaraluukut			
Tavaraluukku oikealla takana 648x348 mm	●	—	—
Tavaraluukku oikealla takana 997x419 mm	—	●	—
Sisustus			
Amposta-verhoilu	●	●	●
Kalustesävy Amberes Oak	●	●	●
Tekstiilit			
7-vyöhykkeinen parivuoteen patja hengittävästä materiaalista	●	—	—
7-vyöhykkeinen patja hengittävästä materiaalista (oikea vuode)	—	●	—
7-vyöhykkeinen patja hengittävästä materiaalista (vasen vuode)	—	●	—
Korkealaatuiset verhoillut pehmusteet istuinryhmässä	●	●	●
Muotoon ommellut matot	●	●	●
Niskatyyny u-istuinryhmän kulmissa (2 kpl)	●	●	●
Kalusteet			
Airplus - ihanteellinen ilmankierto sisätiloissa, ilma kiertää kalusteiden ja yläkaappien takaa	●	●	●
Joustavat kumilaakeroidut sälepohjat kiinteissä erillis- ja parivuoteissa, aukaisemalla sälepohjan pääsy vuoteen alla olevaan tavaratilaan	●	●	●

# Vakiovarusteet

	550 RD	550 SE	670 BET	690 BQT
Vuoteentekomahdollisuus istuinryhmästä	●	●	●	●
Yksijalkainen pöytä, korkeus säädettävissä	●	●	●	●
<b>Keittiö</b>				
Jääkaapinritilöiden talvisuojat	●	●	●	●
Keittiön työtason epäsuora valaistus	●	●	●	●
Korkea 137 l jääkaappi, jossa 15 l pakastelokero	●	●	—	—
Korkea 156 l jääkaappi, jossa 29 l pakastelokero	—	—	●	●
Korkealaatuinen 3-liekkinen liesi, jossa sähköinen sytytys ja integroitu uuni	●	●	●	●
Käytännöllinen apteekkarikaappi (pohjaratkaisusta riippuen)	●	●	●	●
Liesituuletin	●	●	—	—
Tilavat vetolaatikat, joissa soft close -mekanismi	●	●	●	●
Uuni	●	●	●	●
<b>Pesutila</b>				
Integroitu design-pesuallas (mineraalikulitua)	●	●	●	●
Kattoluukku, jossa hyttysverkko	●	●	●	●
Suihkuallas	●	●	●	●
<b>Multimedia</b>				
TV-valmius (kaapelointi ja tv-teline)	●	●	●	●
<b>Lämmitys</b>				
Nestekeskuslämmitys	●	●	●	●
Nestekiertoainen lattialämmitys	●	●	●	●
<b>Ilmastointi</b>				
Ilmastointilaitteen asennusvalmius	●	●	●	●
<b>Sähkö</b>				
12 V järjestelmä	●	●	●	●
CEE 230 V ulkoliitäntä	●	●	●	●
EBL-sähkökeskus, 12 V ja 230 V automaattisulakkeet sekä tehokas muuntaja (340 W)	●	●	●	●
Epäsuora valaistus	●	●	●	●
Kiskoon vapaasti kiinnitettävät 12V LED-valot (vuoteen päädystä ja istuinryhmässä)	●	●	●	●
Ulkovalo 12V	●	●	●	●
Valaistu keittiön takaseinä	●	●	●	●
Valokiskoon kiinnitettävä USB-pistorasia	●	●	●	●
Vapaana-paketin sähkövarusteet (ilman akkua)	●	●	●	●
<b>Vesi</b>				
Lämmitetty ja eristetty 42 l harmaavesisäiliö	●	●	●	●
Lämmitetyt ja eristetyt harmaavesiputket	●	●	●	●
Pyörillä varustettu 22 l harmaavesisäiliö	●	●	●	●
Raikasvesisäiliö 38 l	●	●	●	●
Suihkuvälineet (suihkuverho ja käsisuihku)	●	●	●	●
Sähkökäyttöinen vesijärjestelmä	●	●	●	●
<b>Kaasu</b>				
Kaasun ulosotto	●	●	●	●

# Varustepaketit Beduin Scandinavia

Turvallisuuspaketti (8950)	Hinta €
ATC-ajonhallintajärjestelmä (AL-KO Trailer Control)	990,-
DuoControl-pullonvaihtaja, törmäysanturi ja EisEx	570,-
Palovaroitin	60,-
Varusteiden arvo	1 620,-
Pakettihinta (sis. alv)	1 170,-
Säästö	450,-
Lisäpaino (kg)*	7

△ Ei tiedossa julkaisuhetkellä



Tehtaalla asennetut lisävarusteet lisäävät ajoneuvon todellista massaa ja pienentävät hyötymassaa. Paketeille ja lisävarusteille ilmoitettu lisäpaino osoittaa lisäpainon verrattuna kyseisen mallin tai pohjaratkaisun vakiovarusteisiin. Valittujen lisävarusteiden kokonaispaino ei saa ylittää mallitiedoissa mainittua valmistajan määrittämää lisävarusteiden massaa. Kyseessä on jokaiselle tyyppille ja pohjaratkaisulle määritetty laskennallinen

arvo, jolla Dethleffs määrittää, kuinka paljon tehtaalla asennetuille lisävarusteille on käytettävissä painoa enintään. Ajoneuvon kantavuuden lisääminen lisää valmistajan määrittämää lisävarusteiden massaa. Yksityiskohtaiset tiedot ja selitykset painomatematiikasta löytyvät Oikeudelliset huomautukset -kappaleesta.

# Lisävarusteet\*

Sisältyy pakettiin	Hinta	Lisäpaino (kg)*	Koodi	550 RD	550 SE	670 BET	690 BQT
--------------------	-------	-----------------	-------	--------	--------	---------	---------

## Alusta

Alumiinivanteet 17", Dethleffs-Design (kaksiakseliseen)	—	1 875,-	0	11609	—	—	○	○
Alumiinivanteet 17", Dethleffs-Design (yksiakseliseen)	—	990,-	10	11608	○	○	—	—
Renkaat alumiinivanteella 195 R14 C LI106 (1700 kg ja 1800 kg)	—	605,-	2	838	○	○	—	—
Renkaat alumiinivanteella 195/70 R14 C LI104 (2200 - 2800 kg)	—	1 040,-	4	859	—	—	○	○

## Kokonaismassan korotus

Painonkorotus 1900 kg (sis. alumiinivanteet 225/70 R15 C LI112)	—	1 145,-	12.4	394	○	○	—	—
Painonkorotus 2000 kg (sis. alumiinivanteet 225/70 R15 C LI112)	—	1 250,-	12.4	138	○	○	—	—
Painonkorotus 2500 kg (sis. peltivanteet 195/70 R14 C LI104)	—	1 250,-	0	496	—	—	○	○

## Alustan varusteet

ATC-ajonhallintajärjestelmä (AL-KO Trailer Control)	TurvaP	990,-	4	748	○	○	○	○
Leveätallaiset tukitallat, 4 kpl	—	175,-	1	6348	○	○	○	○
Renkaanpaikkaussetti	—	155,-	1	620	○	○	●	●
Täyskuminen nokkapyörä, jossa aisapainovaaka	—	105,-	2	10063	○	○	○	○
Vararengas alumiinivanteella 195 R14 C 8PR-LI 106 (1700 kg ja 1800 kg), yksiakseliseen	—	415,-	19	839	○	○	—	—
Vararengas alumiinivanteella 225/70 R15 C LI 112 (1900 kg ja 2000 kg), yksiakseliseen	—	470,-	23.5	1092	○	○	—	—
Vararengas peltivanteella 195 R14 C LI 106 (1700 kg ja 1800 kg), yksiakseliseen	—	300,-	19.5	833	○	○	—	—

## Varusteet ulkopuolelle

Kotelomarkiisi katolle, 4500x2500 mm, käsikäyttöinen	—	1 770,-	30	6928	○	○	—	—
Kotelomarkiisi katolle, 5500x3000 mm, käsikäyttöinen	—	2 500,-	50.6	6928	—	—	○	○
Takaikkuna	—	625,-	4	1108	○	○	—	—
Upotetut ikkunat (sivuseinissä) <sup>8)</sup>	—	1 145,-	3	7561	○	○	○	○

## Ulkodesign

Etupään korkeat muotokappaleet ja kattokaiteet <sup>9)</sup>	—	1 040,-	1	627	○	○	○	○
Hopeanvärinen sileä ulkopelti	—	1 040,-	0	659	○	○	○	○
Takapuskurin korkeat muotokappaleet ja kattokaiteet <sup>10)</sup>	—	1 040,-	11	624	○	○	○	○

## Tavaraluukut

Tavaraluukku oikealla edessä 1069x299 mm	—	365,-	2	1084	○	—	—	—
Tavaraluukku vasemmalla takana 648x348 mm	—	310,-	2	1073	○	—	—	—
Tavaraluukku vasemmalla takana 997x419 mm	—	365,-	2.2	1081	—	○	—	●

## Sisustus

Badalona-verhoilu	—	—	0	11330	○	○	○	○
Tarragona-verhoilu	—	—	0	11331	○	○	○	○

## Tekstiilit

7-vyöhykkeinen patja oikeaan erillisvuoteeseen hengittävästä materiaalista, viilentävä geelikerros	—	260,-	5	8216	—	○	○	—
7-vyöhykkeinen patja parivuoteeseen hengittävästä materiaalista, viilentävä geelikerros	—	470,-	4	8214	○	—	—	○
7-vyöhykkeinen patja vasempaan erillisvuoteeseen hengittävästä materiaalista, viilentävä geelikerros	—	260,-	2	8215	—	○	○	—

## Kalusteet

Erillisvuoteiden yhdistämismahdollisuus parivuoteeksi	—	365,-	5	685	—	●	○	—
---	---	-------	---	-----	---	---	---	---



Tehtaalla asennetut lisävarusteet lisäävät ajoneuvon todellista massaa ja pienentävät hyötymassaa. Paketeille ja lisävarusteille ilmoitettu lisäpaino osoittaa lisäpainon verrattuna kyseisen mallin tai pohjaratkaisun vakiovarusteisiin. Valittujen lisävarusteiden kokonaispaino ei saa ylittää mallitiedoissa mainittua valmistajan määrittämää lisävarusteiden massaa. Kyseessä on jokaiselle tyyppille ja pohjaratkaisulle määritetty laskennallinen

arvo, jolla Dethleffs määrittää, kuinka paljon tehtaalla asennetuille lisävarusteille on käytettävissä painoa enintään. Ajoneuvon kantavuuden lisääminen lisää valmistajan määrittämää lisävarusteiden massaa. Yksityiskohtaiset tiedot ja selitykset painomatematiikasta löytyvät Oikeudelliset huomautukset -kappaleesta.

## Lisävarusteet\*

	Sisältyy pakettiin	Hinta	Lisäpaino (kg)*	Koodi	550 RD	550 SE	670 BET	690 BQT
Kaapisto pitkittäissovhan tilalle (istuinryhmää vastapäätä)	—	345,-	0	131	—	●	○	○
Lukuasentoon nouseva erillisvuoteen pääty	—	145,-	1	871	—	○	○	—
<b>Varusteet sisälle</b>								
Palovaroitin	TurvaP	60,-	0.5	8949	○	○	○	○
Sammutin 2 kg	—	175,-	3.5	843	○	○	○	○
<b>Keittiö</b>								
Keittiötason jatke	—	240,-	1	1107	○	—	—	—
<b>Multimedia</b>								
Kaapistosta ylösnouseva TV-teline <sup>12)</sup>	—	310,-	5.4	7006	—	○	○	○
Monitoimipistorasia ulkoseinään, 12 V / 220 V / TV / SAT	—	280,-	1	611	○	○	○	○
Taulutelevisio 22" sis. DVD-soittimen + vastaanottimen	—	1 040,-	3.5	1103	○	○	○	○
Taulutelevisio 32" <sup>11)</sup>	—	1 460,-	5.6	817	—	—	○	○
Taulutelevisio 32", vain 550 SE -malliin <sup>13)</sup>	—	990,-	5.6	817	—	○	—	—
<b>Ilmastointi</b>								
Kattoilmastointilaite	—	2 915,-	35	8145	○	○	○	○
<b>Vesi</b>								
City-vesiliitin	—	310,-	2	414	○	○	○	○
Raikasvesisäiliö 70 l	—	205,-	2.5	592	○	○	○	○
Ulkosuihku	—	260,-	2	396	○	○	○	○
<b>Kaasu</b>								
DuoControl-pullonvaihtaja, törmäysanturi ja EisEX	TurvaP	570,-	2.5	784	○	○	○	○
<b>Varustepaketit</b>								
Turvallisuuspaketti	—	1 170,-	7	8950	○	○	○	○

○ Lisävaruste — Ei mahdollinen ● Vakiovaruste ◆ Pakollinen △ Ei tiedossa julkaisuhetkellä

**TurvaP** Turvallisuuspaketti



\* INFO

Tehtaalla asennetut lisävarusteet lisäävät ajoneuvon todellista massaa ja pienentävät hyötymassaa. Paketeille ja lisävarusteille ilmoitettu lisäpaino osoittaa lisäpainon verrattuna kyseisen mallin tai pohjaratkaisun vakiovarusteisiin. Valittujen lisävarusteiden kokonaispaino ei saa ylittää mallitiedoissa mainittua valmistajan määrittämää lisävarusteiden massaa. Kyseessä on jokaiselle tyyppille ja pohjaratkaisulle määritetty laskennallinen

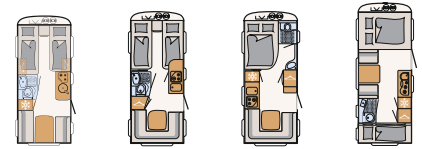
arvo, jolla Dethleffs määrittää, kuinka paljon tehtaalla asennetuille lisävarusteille on käytettävissä painoa enintään. Ajoneuvon kantavuuden lisääminen lisää valmistajan määrittämää lisävarusteiden massaa. Yksityiskohtaiset tiedot ja selitykset painomatematiikasta löytyvät Oikeudelliset huomautukset -kappaleesta.

# TÄRKEITÄ OHJEITA ASUNTOVAUNUSI VALINTAAN

Oikean pohjaratkaisun sekä miellyttävän muotoilun valinta on erittäin tärkeää asunтоваunun ostamisen yhteydessä. Painollakin on vielä merkittävä rooli. Perheelle, ystäville, lisävarusteille ja matkatavaroille täytyy olla tarpeeksi tilaa. Kokoonpanolle ja kuormitukselle on lisäksi olemassa lakisääteisiä ja teknisiä rajoja. Jokainen asunтоваunu on mitoitettu tietylle painolle, jota ei saa ylittää ajon aikana. Se asettaa kysymyksen asunтоваunun ostajille: miten minun täytyy koota ajoneuvoni, jotta siihen mahtuvat tarvitsemani matkatavarat ja lisävarusteet ilman, että ajoneuvo ylittää maksimaalisen painon? Helpotamme ratkaisun löytämistä ja annamme sinulle seuraavassa ohjeita, jotka ovat erityisen tärkeitä valittaessa ajoneuvoa valikoimastamme:

## 1. Suurin teknisesti sallittu kokonaismassa...

... on valmistajan asettama arvo, jota ajoneuvo ei saa ylittää. Dethleffs asettaa ajoneuvolle pohjaratkaisun perusteella ylärajan, joka voi vaihdella pohjaratkaisusta toiseen (esim. 1 600 kg, 1 700 kg). Pohjaratkaisujen tiedot löytyvät teknisistä tiedoista.



Matkailuvaunut	460 EL	470 ER	470 FR	500 QSK
Vuodepaikkoja vakiona/max.	3	3	4	5/6 ○
● Suurin tekn. sallittu kokonaismassa vakiona*	kg 1500	1500	1500	1500
● Valmistajan määrittelemä lisävarusteiden suurin mahdollinen yhteispaino*	kg 121	129	99	137
● Massa ajokunnossa (± 5 %)*	kg 1294 (1229 tai 1359)*	1225 (1220 tai 1348)*	1304 (1239 tai 1369)*	1355 (1286 tai 1422)*

## 2. Ajokuntoisen ajoneuvon massa...

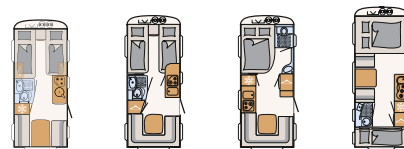
... koostuu – yksinkertaistaen sanottuna – perusajoneuvosta ja vakiovarusteista.

Lain mukaan on sallittua ja mahdollista, että ajoneuvosi ajokuntoisen ajoneuvon massa poikkeaa myyntiasiakirjoissa mainitusta nimellisarvosta. Sallittu toleranssi on ± 5 %. Sallittu vaihteluväli kilogrammoina on annettu suluissa ajokuntoisen ajoneuvon massan jälkeen. Jotta sinulla on täydet tiedot mahdollisista painopikkeamista, Dethleffs punnitsee jokaisen ajoneuvon hinnan lopussa ja ilmoittaa punnitustuloksen myyntikumppanillesi, joka luovuttaa tiedon sinulle. **Yksityiskohtaiset selvitykset ajokuntoisen ajoneuvon massan tilasta, toleranssien vaikutuksesta vähimmäishyötymassaan ja hyötymassasta löytyvät Oikeudelliset huomautukset -kappaleesta.**



### 3. Vakiovuodepaikat...

... määrittää valmistaja ja ilmoittaa ne myyntiasiakirjoissa. Lisävarusteiden valinnalla voidaan lisätä vuodepaikkojen määrää (esim. 3-kerroksinen vuode) tai tarvittaessa vähentää niitä (esim. tarjoilupöytä istuinryhmän sijaan).



Matkailuvaunut		460 EL	470 ER	470 FR	500 QSK
Vuodepaikkoja vakiona/max.		3	3	4	5/6 ○
Suurin tekn. sallittu kokonaismassa vakiona*	kg	1500	1500	1500	1500
Valmistajan määrittelemä lisävarusteiden suurin mahdollinen yhteispaino*	kg	121	129	99	137
Massa ajokunnossa (± 5 %)*	kg	1294 (1229 tai 1359)*	1225 (1220 tai 1348)*	1304 (1239 tai 1369)*	1355 (1286 tai 1422)*

### 4. Valmistajan määrittelemä lisävarusteiden suurin mahdollinen yhteispaino...

... on tilattavien lisävarusteiden maksimaalinen massa, jonka Dethleffs on määrittänyt pohjaratkaisua kohden. Tällä rajoituksella taataan, että vähimmäishyötymassa, eli lakisääteisesti määrätty vapaa massa matkatavaroille ja jälkikäteen asennetuille lisävarusteille, on todella käytettävissä kuormalle ajoneuvoissa, jotka Dethleffs toimittaa. Jos punnitus hihnan lopussa osoittaa poikkeustapauksessa, että todellinen kuormausmahdollisuus alittaa lisävarusteiden rajoituksesta huolimatta vähimmäishyötymassan sallitun ylöspäin suuntautuvan painopoiikkeaman, tarkastamme ennen ajoneuvon toimittamista yhdessä myyntikumppanisi ja sinun kanssasi, lisäämmekö ajoneuvon kantavuutta vai poistammeko lisävarusteita. **Yksityiskohtaiset selvitykset toleranssien vaikutuksesta vähimmäishyötymassaan ja hyötymassasta löytyvät Oikeudelliset huomautukset -kappaleesta.**

## Lisävarusteet\*

	Sisältyy pakettiin	Hinta	Lisäpaino (kg)*	Koodi	460 EL	470 ER	470 FR
<b>Pesutilat</b>							
Bathroom in alternative design	-	399,-	4	604	-	-	-
<b>Multimedia</b>							
Monitoimipistorasia ulkoseinään, 12 V / 220 V / TV / SAT	-	1.099,-	10	1049	-	○	○
Taulutelevisio 22" sis. DVD-soittimen + vastaanottimen	-	999,-	3.5	1103	○	○	○

### 5. Lisävarusteiden ja pakettien lisäpaino...

... suurentaa ajoneuvon todellista massaa (ajokuntoisen ajoneuvon massa plus valitut lisävarusteet) ja pienentää hyötymassaa. Mainittu arvo osoittaa lisäpainon verrattuna kyseisen pohjaratkaisun vakiovarusteisiin. Valittujen pakettien ja lisävarusteiden kokonaispaino ei saa ylittää valmistajan määrittämää lisävarusteiden massaa.